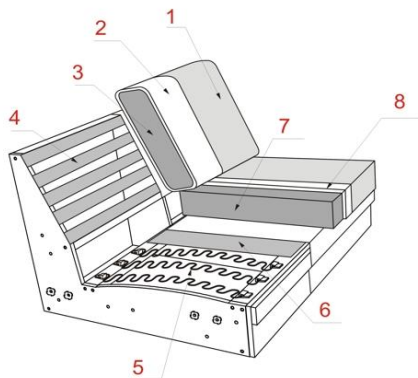


Produktinformation



POLSTERAUFBAU

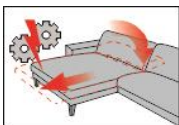
- KORPUS** : Verleimtes Massivholzgestell; Spannplatte E-1; Sperrholz; Karton;
- SITZ** : Wellen-Unterfederung; **Var.1** - SANDWICH (Schaum 35kg/m3 / Schaum HR 30kg/m3); **Var.2** - HR Fest (Schaum HR 42kg/m3); **Var.3** - TASCHENFEDERKERN (Taschenfederkern / Schaum HR 38kg/m3); Diolenwattenabdeckung;
- RÜCKEN** : Dauerelastisches Gummigurtband; Schaum 25kg/m3; Diolenwattenabdeckung;
- FÜßE** : Metallfüße; Holzfüße Buche lackiert, Holzfüße Eiche geölt, Holzfüße Eiche bianco;



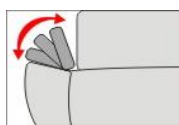
- 1 Bezug Ihrer Wahl
- 2 Diolenwattenabdeckung
- 3 Schaum 25kg/m3
- 4 Dauerelastisches Gummigurtband
- 5 Wellen-Unterfederung
- 6 Polster
- 7 V1 - SANDWICH; V2 - HR FEST; V3 - TASCHENFEDERKERN
- 8 Diolenwattenabdeckung



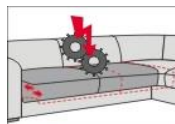
Relaxfunktion (Wall Free)



Longchair mit Relaxfunktion (Wall Free)



Armlehnen zur Wahl: fest oder klappbar



Sitzauszug: motorischer Sitzauszug. Der Sitz bei Typen mit dem Sitzauszug ist ca. 27 cm ausziehbar!



Kopfstützenverstellung in der Rückenlehne

RAL GÜTEZEICHEN	DGM Deutsches Kongressmöbel-Museum	RAL GÜTEZEICHEN	EMISSIONSKLASSE für Möbel Emission class for Furniture
M MÖBEL PRODUKT QUALITÄT	KLIMAPAKT MÖBELINDUSTRIE	KLIMA NEUTRAL	Stuhlmodell / Seating furniture: Hersteller / Manufacturer number: H207300712 Reihe/serien / Collection / Model / Model: Gesamtkollektion Polstermöbel / Upholstered furniture 15-083-10
1420190172	1420190172	1420190172	A B C D A
Emissionsklasse für Möbel nach der RAL-Regelung: RAL-DE-012 der Gütegemeinschaft Möbel - Emission class for furniture according to RAL-DE-012 www.emissionslabel.de			

BENSON

Produktinformation

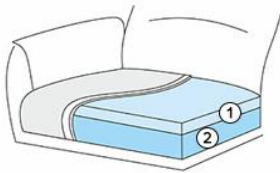
Alle Elemente können nur in einer Farbe und in einem Stoff oder Leder gefertigt werden (uni Stoff)!
Lederzuschnitte und Nahtausführungen können aus material- und verarbeitungstechnischen Gründen zusätzliche Teilungsnähte zur Lederverarbeitung aufweisen.

Sitzkomfort zur Wahl:

Sandwich **als Standard im Preis**

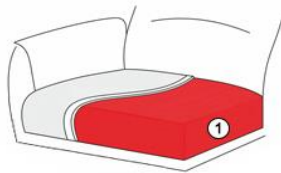
HR Fest **als Variante im Preis**

Taschenfederkern **als Variante gegen Aufpreis**



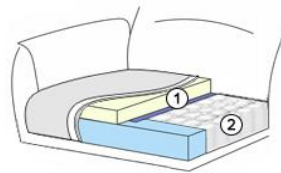
Sandwich

- ① Schaum HR 30kg/m³
- ② Schaum 35kg/m³



HR Fest

- ① Schaum HR 42kg/m³



Taschenfederkern

- ① Schaum HR 38kg/m³
- ② Taschenfederkern

gegen Aufpreis

Kontrastfaden

Dieses Modell ist in einigen Stoffen und Lederqualitäten auf Wunsch ohne Aufpreis mit farblich abgesetztem Kontrastfaden lieferbar (siehe bitte Stoff- u. Lederliste).

Festgelegte Kontrastfaden:

Naht - BRAUN

Naht - DUNKEL GRAU

Naht - HELL GRAU

Naht - HELL BEIGE

Bitte geben Sie immer die Kontrastfadenfarbe an, da sonst Ton in Ton geliefert wird.

Armlehn-Varianten:

A - klappbar - Breite ca 27 cm (abgeklappt) - **gegen Aufpreis, immer berechnen** - gibt es nicht fest

B - klappbar - Breite ca 26 cm - **gegen Aufpreis, immer berechnen** - gibt es nicht fest

C - kubisch schmal - Breite ca 17 cm

D - kubisch breit - Breite ca 24 cm



Aklpb



Bklpb



C



D

Funktionen:

Typen fest haben immer manuelle Kopfstütze.

Sitztiefenverstellung m.Motor (SAz m.Motor)

Der Sitz bei den Typen mit dem motorischen Sitzauszug ist ca. 27 cm ausziehbar!

Das Element mit Sitzauszug (SAz motorisch) ist nur mit Eck-Elementen zu kombinieren (E1ABL / LAL / LAL m.Motor / Sp.Kl.).

Longchair XXL mit Relaxfunktion m.Motor

Bei dem Longchair mit Relaxfunktion legt sich der Rücken nach hinten und das Sitzteil kommt ca 19 cm nach vorne.



Relaxfunktion m.Motor (Wall-Free)

Dieses Modell verfügt optional über eine Relaxfunktion mit Motor, indem sich der Rücken nach hinten legt und das Fußteil hoch kommt (bis zur Herzwaage-Position). Typen mit Relaxfunktion m.Motor (auch Longchair mit Motor) haben immer elektrische Kopfstütze.

Standardmäßig werden die Sofas mit Relaxfunktionen zweiteilig geliefert, und die Sofas ohne Funktion einteilig.

NEU: Bei den Elementen mit Relaxfunktion (**nur Funktion Wallfree**) - gibt es zwei Arten der Steuerung: **Standard: Sensoren** oder **kabellose Funk-Fernbedienung (gegen Aufpreis)**. Bitte unbedingt in der Bestellung angeben. Bei Informationsmangel werden immer Sensoren angewendet.



Achtung: Die Typen "Longchair mit Relaxfunktion m.Motor" und "motorischer Sitzvorzug (SAz m.Motor)" sind standardmäßig nur mit Sensoren möglich!

Bei Elementen mit Motoren besteht die Möglichkeit den Akku gegen Aufpreis zu bekommen. Wichtig! Typen mit zwei Motoren benötigen zwei Akku.

Niedriger Ladezustand wird durch einen integrierten Lautsprecher signalisiert. **Je nach Benutzung der Funktion muß der Akku nach ca. 3-5 Tagen aufgeladen werden;**

Achtung! Bei Typen mit Relaxfunktion m.Motor empfiehlt der Hersteller den Motor der Funktion nicht länger als max. 2 Minuten im Gang zu halten, danach bitte min. 18 Minuten (Motor) pausieren.

Füße

- Holzfuß (HF1 / HF2) Buche lackiert - als Standard im Preis
- Holzfuß Eiche geölt (HF1 / HF2 Eiche geölt) ; Holzfuß Eiche bianco (HF1 / HF2 Eiche bianco) als Variante im Preis
- Metallfuß (MF1 / MF2); verfügbar in Farben: **schwarz und chrom - gegen Aufpreis**
- Metallfuß (MF3 / MF4); verfügbar in Farben: **schwarz im Preis; gebürstet gegen Aufpreis**
- Metallrahme (MR1 / MR2) verfügbar in Farben: **schwarz, chrom und gebürstet - gegen Aufpreis**



HF1 - 17 cm
HF2 - 19 cm



schwarz oder chrom

MF1 - 17 cm
MF2 - 19 cm



schwarz oder gebürstet

MF3 - 17 cm
MF4 - 19 cm



schwarz oder chrom
oder gebürstet

MR1 - 17 cm
MR2 - 19 cm

Bei dem Type Spitz Eckteil Kl. (8020V) kann keine Metallkufe eingesetzt werden. Wenn der Kunde sich für eine Eckgarnitur mit Metallkufen entscheidet, wird beim Type Spitz Eckteil Kl. (8020V) ein gerader Fuss eingesetzt.

Zwei Fußhöhen:

h-17 cm; SH ca 45 cm (HF1 ; MF1 ; MF3 ; MR1)

h-19 cm; SH ca 47 cm (HF2 ; MF2 ; MF4 ; MR2)

Bei diesem Modell sind die Füße nicht montiert um Transportschäden zu vermeiden.

Die einzelnen Typen werden mit Einhänge-Beschläge verbunden.

Seite echt bezogen

Seite echt bezogen kann bei allen Typen- außer Typen mit Relaxfunktion mit Motor verwendet werden.

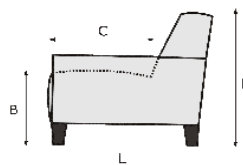
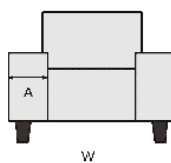
Achtung!

Die Piktogramme haben nur einen informativen Charakter und entsprechen nicht der tatsächlichen Optik.

Bei den angegebenen Massen können Abweichungen entstehen (+/- 5 cm)

Bei Zusammenstellungen die Typen bitte von links nach rechts angeben (vorstehend!)

A = laut Typenplan
B = 45 cm
C = 54 cm
H = 87 cm
L = 102 cm



ACTIVINEO PREISLISTE BENSON						
BEZEICHNUNG	3063VM 3SAzRvkv m.motor	3062VM 3SAzLRvkv m.motor	3500V 3,5vkv	3501V 3,5Lvkv	3503V 3,5Rvkv	3502V 3,5LRvkv
BEZEICHNUNG	3-Sitzer mit Armlehne rechts, mit elektrischen Sitzauszug, inkl. verstellbare Kopfstütze	3-Sitzer mit zwei Armlehnen , mit elektrischen Sitzauszug; inkl. verstellbare Kopfstütze	3,5 Sitzer ohne Armlehnen, mit verstellbarer Kopfstütze	3,5 Sitzer Armlehne links, mit verstellbarer Kopfstütze	3,5 Sitzer Armlehne rechts, mit verstellbarer Kopfstütze	3,5 Sitzer mit verstellbarer Kopfstütze
BREITE (W)			180 cm			
Breite mit Armlehne A klpb	187 cm	214 cm		207 cm	207 cm	234 cm
Breite mit Armlehne B klpb	186 cm	212 cm		206 cm	206 cm	232 cm
Breite mit Armlehne C	177 cm	194 cm		197 cm	197 cm	214 cm
Breite mit Armlehne D	184 cm	208 cm		204 cm	204 cm	228 cm
TIEFE (L)	102 cm	102 cm	102 cm	102 cm	102 cm	102 cm
HÖHE (H)	87 cm	87 cm	87 cm	87 cm	87 cm	87 cm
SITZHÖHE (B) & SITZTIEFE (C)	45 cm & 54 cm	45 cm & 54 cm	45 cm & 54 cm	45 cm & 54 cm	45 cm & 54 cm	45 cm & 54 cm

ACTIVINEO PREISLISTE BENSON						
BEZEICHNUNG	1091V 1ABLvkv	1093V 1ABRvkv	6011V E1ABLvkv	6013V E1ABRvkv	6151V LL.Klvkv	6153V LR.Klvkv
BEZEICHNUNG	1-Sitzer mit Abschlußteil links; inkl. verstellbare Kopfstütze	1-Sitzer mit Abschlußteil rechts; inkl. verstellbare Kopfstütze	Eckelement+Einsitzer mit Abschlußteil links; inkl.verstellbare Kopfstütze	Eckelement+Einsitzer mit Abschlußteil rechts; inkl.verstellbare Kopfstütze	Longchair klein mit Armteil links, mit verstellbarer Kopfstütze	Longchair klein mit Armteil rechts, mit verstellbarer Kopfstütze
BREITE (W)	125 cm	125 cm	102 cm	102 cm		
Breite mit Armlehne A klpb					107 cm	107 cm
Breite mit Armlehne B klpb					106 cm	106 cm
Breite mit Armlehne C					97 cm	97 cm
Breite mit Armlehne D					104 cm	104 cm
TIEFE (L)	102 cm	102 cm	229 cm	229 cm	183 cm	183 cm
HÖHE (H)	87 cm	87 cm	87 cm	87 cm	87 cm	87 cm
SITZHÖHE (B) & SITZTIEFE (C)	45 cm & 54 cm	45 cm & 54 cm	45 cm & 54 cm	45 cm & 54 cm	45 cm & 135 cm	45 cm & 135 cm

