



"POLO" S332 / L332



04
Eckteil
Spitzecke
84x84x90



04SVZ
Eckteil
Spitzecke
86x86x90
zu Typen mit APSVZ



804
Eckteil
Spitzecke
m. Rückenverstellung
84x84x90



804SVZ
Eckteil
Spitzecke
m. Rückenverstellung
86x86x90
zu Typen mit APSVZ



07
Hocker
50x60



10
Sessel
2 ST
99x90x90



11
Element
ohne ST
64x90x90



18
Element
1 ST links
85x90x90



19
Element
1 ST rechts
85x90x90



20
Sofa 2-sitzig
2 ST
154x90x90



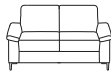
21
Sofa 2-sitzig
ohne ST
111x90x90



28
Sofa 2-sitzig
1 ST links
132x90x90



29
Sofa 2-sitzig
1 ST rechts
132x90x90



25
Sofa 2,5-sitzig
2 ST
169x90x90



26
Sofa 2,5-sitzig
ohne ST
126x90x90



54
Sofa 2,5-sitzig
1 ST links
147x90x90



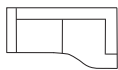
55
Sofa 2,5-sitzig
1 ST rechts
147x90x90



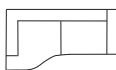
33
Sofa 3-sitzig
2 ST
184x90x90



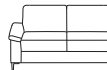
31
Sofa 3-sitzig
ohne ST
141x90x90



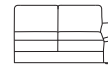
Draufsicht 138
138
Sofa 3-sitzig
ST links mit Eckanbau
+ Bogen rechts
193x119x90



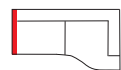
Draufsicht 139
139
Sofa 3-sitzig
ST rechts mit Eckanbau
+ Bogen links
193x119x90



38
Sofa 3-sitzig
1 ST links
162x90x90

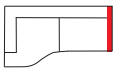


39
Sofa 3-sitzig
1 ST rechts
162x90x90



Draufsicht 131L
131L
Sofa 3-sitzig mit
Eckanbau +
Bogen rechts
171x119x90

Draufsicht 131R



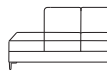
131R
Sofa 3-sitzig mit
Eckanbau +
Bogen links
171x119x90



35
Sofa 3,5-sitzig
2 ST
209x90x90



23
Sofa 2-sitzig
Abschluss. rechts
171x90x90



24
Sofa 2-sitzig
Abschluss. links
171x90x90



84
Element
Abschluss. links
111x90x90



85
Element
Abschluss. rechts
111x90x90



52
Longchair
1 ST links
86x161x90



53
Longchair
1 ST rechts
86x161x90



52SVZ
Longchair
1 ST links
86x161x90
zu Typen mit APSVZ



53SVZ
Longchair
1 ST rechts
86x161x90
zu Typen mit APSVZ



72
XL-Longchair
1 ST links
93x161x90



73
XL-Longchair
1 ST rechts
93x161x90



"POLO" S332 / L332



72SVZ
XL-Longchair
1 ST links
93x161x90
zu Typen mit APSVZ



73SVZ
XL-Longchair
1 ST rechts
93x161x90
zu Typen mit APSVZ



58
Ottomane
links
194x84x90



59
Ottomane
rechts
194x84x90



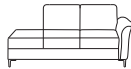
58SVZ
Ottomane
links
194x86x90
zu Typen mit APSVZ



59SVZ
Ottomane
rechts
194x86x90
zu Typen mit APSVZ



68
Recamiere
1 ST links
191x90x90



69
Recamiere
1 ST rechts
191x90x90



27
Hockerbank
95x74

Draufsicht 27RE



27RE
Hockerbank klein
gebogen rechts
zu Typ 131L oder 138
nur Vollschaum
104x65

Draufsicht 27LI



27LI
Hockerbank klein
gebogen links
zu Typ 131R oder 139
nur Vollschaum
104x65



60
Hochlehnsessel
76x84x95
SH=44cm mit
12cm Fuß



77
Hocker
z. Typ -60
55x50



K88
Nierenkissen m. RV
für Typ -60
47x27



06
Kopfstütze
Halterung verchromt
45x23



166
Komfort-Kopfstütze
lose
50x26



K24
Sofakissen mit
Inlett + RV
38x38



K26
Rückenkissen mit
Inlett + RV "soft"
52x52



K55
Kissensatz
1xK26
2xK24

Sofaaufbau

- 1 | Gestell: Buchenholz mit Holzwerkstoff
- 2 | Sitzunterfederung: Qualitätsfederkern auf Nosagunterfederung, Polyetherschaum mit Vlies umhüllt
- 3 | Alternativ-Sitz: Vollschaumsitz auf Nosagunterfederung; Polyetherschaum mit Vlies umhüllt; Sitztiefe 56 cm
- 4 | Rücken: Gummigurtunterfederung, Polyetherschaum mit Vlies umhüllt
- 5 | Fußausführung: Standard-Fuß: F135 Schwarz Struktur (Höhe: 100mm); ergibt eine Sitzhöhe von 45 cm
Alternativ-Fuß: F506 Alu, F912 Buche oder Eiche

Alle Füße sind in den Höhen 100mm, 120mm und 140mm möglich. Entsprechend ändert sich die Sitzhöhe. Bitte bei der Bestellung angeben!

CLASSIC spring
by Ponsel



"POLO" S332 / L332

Produktspezifische Informationen:

- UNI-Modell! Streifen- und sonst. Rapportstoffe sind nur gegen Mehrpreis möglich!
- Lose Kissen sind nicht im Preis enthalten und müssen separat bestellt werden.
- Bei der Kombination bzw. beim Anschluss von "Elementen ohne Seitenteile" sind zwei zusätzliche Möbelfüße und Montageklötze erforderlich, die extra berechnet werden!
- Lieferbare Funktionen gegen Aufpreis:

1. APAH08F/09F/89F = "Premium Sofaassistent" (Aufstehhilfe) links, rechts oder beide mit Funksteuerung
2. APAH08K/09K/89K = "Premium Sofaassistent" (Aufstehhilfe) links, rechts oder beide mit Kabelschalter

"Premium Sofaassistent" (Aufstehhilfe) ist in den Typen -10, -18/-19, -20, -28/-29, -25, -54/-55, -33 und -38/-39 jeweils auf der Seitenteilseite möglich.



3. APTA08/09/89 = Mehrpreis "Tasche" für Schalter links, rechts oder beide
4. AP30QS = Querschläfer; nur möglich in den Typen -25, -26, -54/-55, -31, -33 und -38/-39 und nur in Verbindung mit 100 mm hohen Füßen!
5. AP25KA = Bettkasten aufklappbar; in den Typen -58/-59 + -58SVZ/-59SVZ
6. AP810 = Relax-Rückenfunktion. Nur an der Anstellseite bei den Typen -58/-59 + -58SVZ/-59SVZ möglich!
7. APSVZMOT = Sitzvorzug motorisch mit Sensorsteuerung; bei den Typen -25, -54/-55, -26, -31, -33, -38/-39, -68/-69 möglich.
8. AP52MOT = Sitzvorzug im Longchair motorisch mit Sensorsteuerung; bei den Typen -52/-53 und -52SVZ/-53SVZ sowie -72/-73 und -72SVZ/-73SVZ möglich.

- ACHTUNG: Bitte beachten Sie bei Ihrer Bestellung, dass die Kopfstütze -166 nicht nachgerüstet werden kann. Bei der Erstbestellung mit Kopfstütze wird die Polstergruppe in allen Sitzeinheiten mit einem Einschubschlitz im Rücken versehen. Eine Nachrüstung ist deshalb technisch nicht möglich!

- Die beiden Hocker 27RE und 27LI werden immer mit Vollschaumsitz gefertigt.

- Wichtiger Hinweis: Bei den Typen -131R/-131L und -138/-139 muss aufgrund der Konstruktion der Sitz mit Federkern und die vordere Rundung im Vollschaum gepolstert werden.

- **Achtung: Wird bei der Bestellung keine Kontrastfadenfarbe angegeben, wird automatisch Ton in Ton gearbeitet!**

- Bitte beachten Sie, dass bei LEDER Teilungsnähte notwendig sind

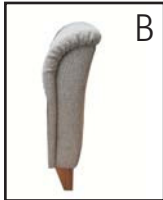


"POLO" S332 / L332

Lieferbare Seitenteile



A



B



C

Standard

- 1 cm je ST

- 3 cm je ST

Lieferbare Sitzqualitäten



CLASSIC spring
by Porsel



Soft
by Porsel

Kontrastnähte




rot - F01




anthrazit - F06



beige - F07



grau - F08



braun - F09




weiss - F10




stein - F16



silber - F18



schlamm - F19



schwarz - F26

Lieferbare Fußformen



Standard-Fuß F135
Schwarz Struktur



Alternativ-Fuß F506
Alu



Alternativ-Fuß F912
Buche



Alternativ-Fuß F912
Eiche

Höhe 90 cm
Tiefe 90 cm

Alle angegebenen Maße sind ca.-Maße in cm.