

**BOB**

**Produktinformation**



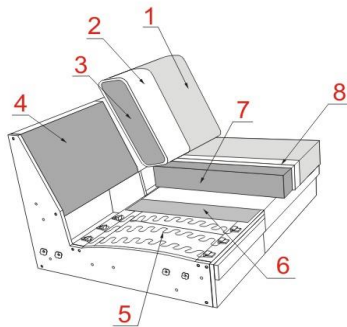
**BOB - niedriger Rücken**



**BOB - hoher Rücken**

**POLSTERAUFBAU**

- KORPUS** : Verleimtes Massivholzgestell; Spannplatte E-1; Sperrholz; Karton;
- SITZ** : Wellen-Unterfederung; **Var.1 - Sandwich** Standard (Schaum 35kg/m3);
- RÜCKEN** : **Var.2 - EXCELENT** (Taschenfederkern + Schaum HR 38kg/m3); Diolenwattenabdeckung;
- FÜßE** : Schaum HR 30kg/m3; Diolenwattenabdeckung;
- : Metallfüße;



- 1** Bezug Ihrer Wahl
- 2** Diolenwattenabdeckung
- 3** Schaum HR 30kg/m3
- 4** Spannplatte
- 5** Wellen-Unterfederung
- 6** Polster
- 7** V1-STANDARD; V2-EXCELLENT;
- 8** Diolenwattenabdeckung

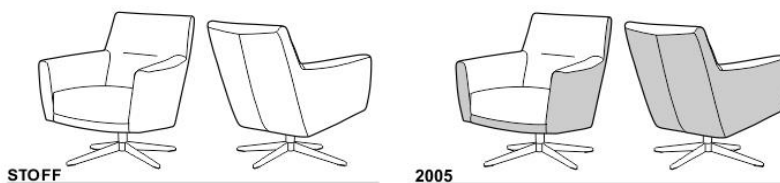
|  |  |  |  |
|--|--|--|--|
| <p><b>M</b><br/>MÖBEL<br/>PRODUKT<br/>QUALITÄT</p> | <p>Deutsche Gütegemeinschaft Möbel<br/><b>KLIMAPAKT</b><br/>MÖBELINDUSTRIE</p> | <p><b>KLIMA NEUTRAL</b><br/>MÖBELHERSTELLUNG</p> | <p><b>EMISSIONSKLASSE</b><br/>Für Möbel<br/>Emission class for furniture</p> <p>Stuhlmodell / Seating furniture<br/>Hersteller / Manufacturer number<br/>H20190172<br/>Kollektion / Collection / Model / Model<br/>Gesamtkollektion<br/>Prüfnummer / Control number<br/>15-083-10</p> <p><b>A</b><br/><b>B</b><br/><b>C</b><br/><b>D</b></p> <p><b>A</b></p> <p>Emissionsklasse für Möbel nach der<br/>RAL-Regelung RAL-RG 437<br/>der Gütegemeinschaft Möbel •<br/>Emission class for furniture<br/>according to RAL-RG 437 •<br/>www.emissionslabel.de</p> |
| H20190172  | H20190172  | H20190172  |  |

## BOB

Preisgültigkeit bis :

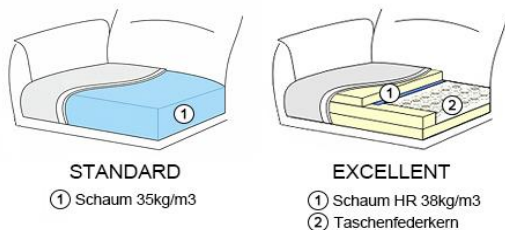
### Produktinformation

Alle Elemente können ein- oder zweifarbig gefertigt werden (geteilt in Korpus in einem Stoff und Sitz/ Rücken/Armlehne innen in zweitem Stoff - code 2005) innerhalb derselben Preisgruppe. Wenn sich der Kunde für Stoffe aus verschiedenen Preisgruppen entscheidet, wird der Preis laut der höheren Preisgruppe berechn.



#### Sitzkomfort zur Wahl:

1. STANDARD (VP)
2. EXCELLENT (Taschenfederkern) **gegen Aufpreis**



#### FüÙe

Dieses Modell kann ausschliesslich mit Metall-FüÙen angeboten werden (KMF6).

MetallfüÙe verfügbar in folgenden Farben: **schwarz** Standard; **RVS gebürstet** **gegen Mehrpreis**

Sitzhöhe ca 46 cm.



Kreuzfuss (KMF6)  
Schwarz

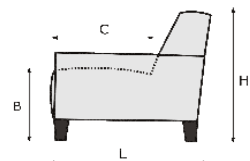
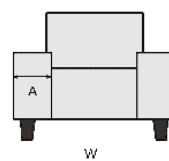




Kreuzfuss (KMF6)  
RVS

#### Achtung!

Die Piktogramme haben nur einen informativen Charakter und entsprechen nicht der tatsächlichen Optik.  
Bei den angegebenen Massen können Abweichungen entstehen (+/- 5 cm)  
Bei Zusammenstellungen die Typen bitte von links nach rechts angeben (vorstehend!)

A =  
B = 46 cm  
C = 52 cm  
H = Laut Typenplan  
L = 82 cm



|                              |   |   |
|------------------------------|---|---|
| ACTIVINEO                    |   |   |
| PREISLISTE                   |  |  |
| <b>BOB</b>                   |   |   |
| BEZEICHNUNG                  | 1002D   | 100244D   |
|                              | Drehsessel  | Drehsessel Hoch   |
| BEZEICHNUNG                  | Drehsessel  | Drehsessel hoher Rücken   |
| BREITE (W)                   | 71 cm   | 71 cm   |
| TIEFE (L)                    | 82 cm   | 84 cm   |
| HÖHE (H)                     | 87 cm   | 100 cm  |
| SITZHÖHE (B) & SITZTIEFE (C) | 46 cm & 53 cm   | 46 cm & 53 cm   |
| <b>Stoff</b>                 |   |   |
| II                           |   |   |
| III                          |   |   |
| IV                           |   |   |
| V                            |   |   |
| <b>Leder</b>                 |   |   |
| L10 W1                       |   |   |
| L20 W2                       |   |   |
| L30 WM, WL, W9, Retro        |   |   |
| L40 W10, W11                 |   |   |
| L50 WP                       |   |   |
| <b>Aufpreis</b>              |   |   |
| Kreuzfuß RVS                 |   |   |
| Sitzkomfort EXCELLENT        |   |   |