

„Couchen“ in top Qualität
und niveauvollem Spitzendesign
zu unschlagbar günstigen Preisen

activineo
einfach anders - einfach klasse

Produktinfos - Verkaufstipps

BARCLEY / BRUCE

**GENIAL VARIABEL
FUNKTIONAL BEQUEM**

Relax-Verstellung
jetzt auch mit
Funk-Fernbedienung

NEU

collection **activineo** Topqualität und niveauvolles Design zu un

Mein

NEUES SOFA

Einfach anders, einfach klasse!

BlüteZEIT
ist SofaZEIT für
NEUES!



furnplan
3D - Planungsprogramm und Konfigurator



Abbildung:

Armlehne „A“ klappbar, Stoff City clay, Sitzkomfort Sandwich, Metallkufe MR2 schwarz 19 cm, Sitzhöhe 47 cm, LAL – 2,5 – Spitzecke – 1(60) – 1R(60)Relax mit Motor, ca. 177 x 344 x 243 cm



Funktional bequem,
daher perfekt komfortabel

Relaxfunktion immer inklusive Kopfstütze!

BARCLEY verfügt optional über eine motorische Relaxfunktion, wobei sich der Rücken schräg stellt und zugleich nach hinten kippt während das Fußteil hoch schwenkt, so dass eine „Herz-Waage“-Position gewährleistet wird, die nachweislich extrem entspannend wirkt. Der Motor kann auch per Akku gehandhabt werden.

BARCLEY – Wohlfühlen de luxe!



BARCLEY bietet optional einen motorischen Sitzauszug, der die Sitzfläche um maximal ca. 19 cm vergrößert. Die jeweilige Type mit Sitzauszug (SAz motorisch) ist aus statischen Gründen mit Eck-Elementen zu kombinieren: E1ABL/R – LAL – LAL mit Motor – Spitzecke

Sollte eine andere Kombination mit SAz gewünscht werden, müssen zusätzliche Füße mitbestellt werden. Wichtig: Metallfuß und Holzfuß – es werden immer 2 Stück je Element benötigt; Metallkufe nur 1 Exemplar!

4 Armlehn - Varianten



Armlehne „A“
klappbar
bodenfrei
ca. 23 cm
Aufpreis



Armlehne „B“
klappbar
bodennah
ca. 23 cm
Aufpreis



Armlehne „C“
kubisch
bodenfrei
ca. 16 cm
im Preis



Armlehne „D“
kubisch
bodennah
ca. 16 cm
im Preis

Fuß - Varianten

für bodenfreie Armlehnen „A“ und „C“



Schwarz Chrom
Gebuerstet
MF1 - 17cm
MF2 - 19cm




HF1 - 17cm
HF2 - 19cm




Schwarz Chrom
Gebuerstet
MR1 - 17cm
MR2 - 19cm

für bodennahe Armlehnen „B“ und „D“



Schwarz Chrom
MF1 - 2,5cm
MF2 - 4,5cm

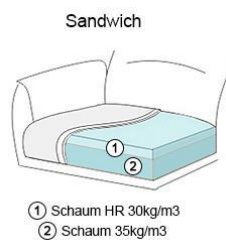


Schwarz Chrom
MHF1 - 2,5cm
MHF1 - 4,5cm
HF1 - 2,5cm
HF2 - 4,5cm

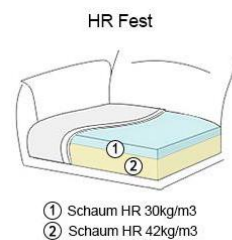
Montage der Füße:
der Metallfuß und die Metallkufe werden jeweils linksbündig unter der AL befestigt; der Holzfuß sitzt rechtsbündig unter der jeweiligen Armlehne

Holz- oder Metallsockel:
2,5 cm = SH 45 cm
4,5 cm = SH 47 cm

Sitz- höhe
47 cm 45 cm



Zwei Sitzkomforte
Ein Preis!



Kontrastnähte


Kontrastnähte
verziern BARCLEY, schmücken es in handwerklich perfekter Weise aus und unterstreichen dadurch sehr akkurat die perfekte Form und die makellose Silhouette des schicken „Modells“. Es stehen **vier Fadenfarben** zur Auswahl.
Wird bei der Bestellung nichts angegeben, wird der Faden Ton in Ton zur Bezugsfarbe geliefert.




S10/1003 braun



S10/1282 dunkelgrau



S10/415 hellgrau



S10/861 hellbeige



Abbildung:

Sofa BARCLEY 3,5-Sitzer, Armlehne „C“ kubisch, bodenfrei, ca. 213 cm breit, Leder WL graphite, Sitzkomfort Sandwich, Sitzhöhe 47 cm, Metallkufe MR 2 19 cm schwarz, kombiniert mit Relaxessel BEPPO



Sensortasten - Standard

Funkfernbedienung – **gegen Mehrpreis**



Optional gegen geringen Aufpreis ist die motorische Relaxfunktion „Herz-Waage“ für jeden Sitz individuell lieferbar. Die Bedienung der Relaxfunktion erfolgt Standard über Sensor-Tasten, diese befinden sich jeweils an der Außenseite des Sitzkissens. **NEU gegen Aufpreis** kann die Bedienung auch mit einer Funkfernbedienung gesteuert werden. Pro Relaxfunktion wird 1 Fernbedienung benötigt. Wenn in einem Element die Relax-Verstellung bestellt wird, wird die Kopfstütze automatisch mit dazu bestätigt.

Modell BARCLEY / BRUCE

activineo
einfach anders - einfach klasse



Abbildung:

Armlehne „A“ bodenfrei, Stoff City clay, Sitzkomfort Sandwich, Sitzhöhe 47 cm, Metallkufe MR 2 schwarz, Longchair LL (fest) – 2R, ca. 177 x 248 cm



Abbildung:

Armlehne „A“ bodenfrei, Stoff City clay, Sitzkomfort Sandwich, Sitzhöhe 47 cm, Metallkufe MR 2 schwarz, Longchair LL Relax mit Motor – 2R, ca. 183 x 258 cm!!!!



Identische Longchair-Kombination mit Armlehne „B“ bodennah

manuell
und
2-motorig
lieferbar

BRUCE – der chice Relaxesessel de luxe



BRUCE Stoff Ispra petrol, Ausführung medium
Relaxfunktion 2motorig, Kreuzfuß schwarz KMF 1, Kopfpolster



BRUCE Leder WL ash, Ausführung medium, Relax manuell,
Kreuzfuß gebürstet KMF 3, Kopfpolster, Drehhocker



Sitzhöhe	42 cm
Gesamthöhe	103 cm
Sitztiefe	49 cm
Gesamttiefe	91 cm
Gesamtbreite	72 cm



Sitzhöhe	45 cm
Gesamthöhe	106 cm
Sitztiefe	52 cm
Gesamttiefe	91 cm
Gesamtbreite	72 cm



Sitzhöhe	48 cm
Gesamthöhe	109 cm
Sitztiefe	55 cm
Gesamttiefe	91 cm
Gesamtbreite	72 cm

wählbare Bezugskombinationen



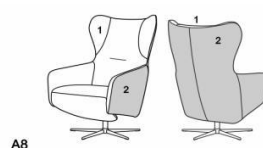
STOFF

Stoff komplett



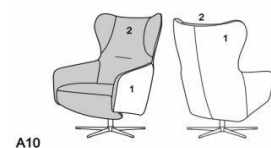
LEDER

Leder komplett



A8

A 8
Sitz + Rücken +
Armauflage in Stoff;
Armlehne + Rücken
außen in Leder
oder anderer Stoff



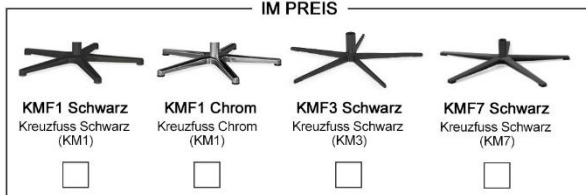
A10

A 10
Sitz + Rücken +
Armauflage in Leder;
Armlehne + Rücken
außen in Leder
oder anderer Stoff



Varianten von Untergestellen

IM PREIS



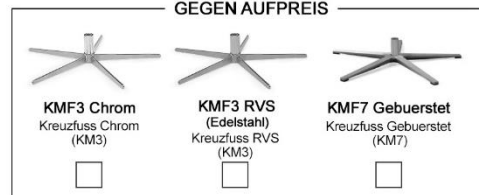
KMF1 Schwarz
Kreuzfuß Schwarz
(KM1)

KMF1 Chrom
Kreuzfuß Chrom
(KM1)

KMF3 Schwarz
Kreuzfuß Schwarz
(KM3)

KMF7 Schwarz
Kreuzfuß Schwarz
(KM7)

GEGEN AUFPREIS

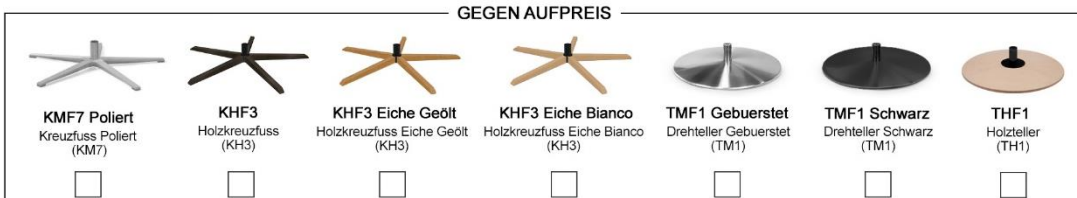


KMF3 Chrom
Kreuzfuß Chrom
(KM3)

KMF3 RVS
(Edelstahl)
Kreuzfuß RVS
(KM3)

KMF7 Gebuerstet
Kreuzfuß Gebuerstet
(KM7)

GEGEN AUFPREIS



KMF7 Poliert
Kreuzfuß Poliert
(KM7)

KHF3
Holzkreuzfuß
(KH3)

KHF3 Eiche Geölt
Holzkreuzfuß Eiche Geölt
(KH3)

KHF3 Eiche Bianco
Holzkreuzfuß Eiche Bianco
(KH3)

TMF1 Gebuerstet
Drehteller Gebuerstet
(TM1)

TMF1 Schwarz
Drehteller Schwarz
(TM1)

THF1
Holzteller
(TH1)