



# BUBBLE

## Produktinformation



KORPUS

: Metallgestell;

SITZ

: Wellen-Unterfederung; HR PREMIUM (Schaum HR Premium 55kg/m<sup>3</sup>);  
Diolenwattenabdeckung;

RÜCKEN

: Schaum HR 30kg/m<sup>3</sup>; Diolenwattenabdeckung;

FÜßE

: Metallfüße;



- 1 Metallgestell
- 2 Schaum HR 30kg/m<sup>3</sup>
- 3 HR PREMIUM (Schaum HR Premium 55kg/m<sup>3</sup>)

Die Relaxessel können laut Produktinfo individuell konfiguriert werden und erhalten somit ihr individuelles Design.

#### Bezugkombination-Möglichkeiten

1. Komplett Stoff (nur uni)

2. Komplett Leder

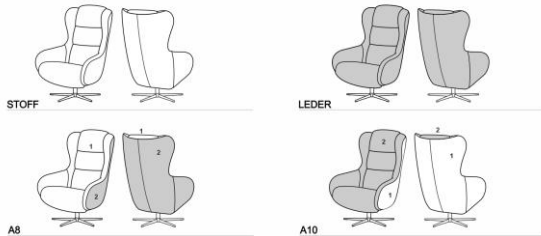
3. mit Varianten gegen Aufpreis:

A8 : Sitz + Rückenlehne + Armlehne innen im Stoff (1); Rücken hinten + Armlehne außen im zweiten Stoff oder Leder (2)

A10 : Rücken hinten + Armlehne außen im Stoff (1); Sitz + Rückenlehne + Armlehne innen im zweiten Stoff oder Leder (2)

Es besteht die Möglichkeit - gegen Aufpreis - für die Varianten A8 / A10 eine Kombination aus 2 Lederfarben zu fertigen. Voraussetzung ist, dass die beiden Farben vom gleichen Ledertyp sind.

Position 1 bestimmt Preiskategorie, Position 2 ist Variante gegen Aufpreis. Siehe die Skizze unten.



#### Die Arten der Sessel

Drehsessel 2M - durch die Steuerung wird die Relaxfunktion gelöst, der Rücken geht nach hinten, separat wird die Fußstütze gesteuert. Manuell verstellbare Kopfstütze im Standard.



Drehsessel 3M+Herzwaage - durch die Steuerung wird die Relaxfunktion gelöst, der Rücken geht nach hinten (bis zur Herzwaage-Position), separat wird die Fußstütze gesteuert. Manuell verstellbare Kopfstütze im Standard.



Drehsessel 3M m. Aufstehhilfe (KEINE Herzwaage-Position) - durch die Steuerung wird die Relaxfunktion gelöst, der Rücken geht nach hinten, separat wird die Fußstütze gesteuert. Wenn die Fußstütze in zugeklapptem Zustand ist, kann mit dem gleichen Knopf die Funktion der Aufstehhilfe aktiviert werden. Manuell verstellbare Kopfstütze im Standard.



Sessel im Standard mit Drehspindel - lässt sich wie folgt drehen:



2M / 3M + Herzwaage / 3M + Aufstehhilfe

Belastbarkeit: ca 120 kg pro Sitzeinheit.

**Bedienelement - Möglichkeiten:**

TYPE	STANDARD		OPTION		
	BEDIENUNG		AKKU	E. KOPF.	
2M					
3M + HERZWAAGE					
3M + AUFSTEHILFE					

Die Steuerung kann links oder rechts bestellt werden.

Die Bedienelemente für die elektrisch verstellbare Kopfstütze befinden sich an der Außenseite der zweiten Armlehne.

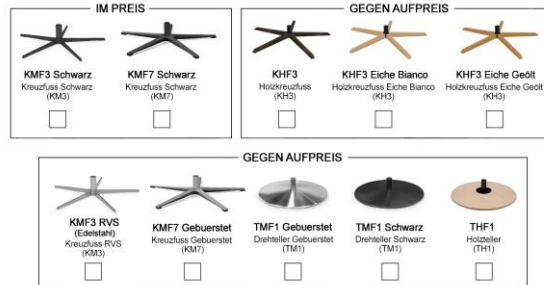
Die Steuerung ist in folgenden Farben erhältlich: inox und schwarz. Bitte immer eindeutig auf der Bestellung erfassen. Bei Informationsmangel wird immer Farbe inox angewendet.

Es ist möglich zusätzlich die AKKU Variante gegen Aufpreis zu bestellen.

Der niedrige Akkustand wird über ein Signal oder die Veränderung der LED-Druckknopf-Farben angezeigt.

**USB Anschluß nicht möglich!**

**Fußart - Möglichkeiten**



Zugeordnete Konus-Farben:

- chrom für Füße RVS (Edelstahl) und gebürstet
- schwarz für Füße schwarz und Holzfüße

**Drehsessel 2M (Basis)**

**1 ) BASIS**

**D) Drehsessel Relax**



**2 ) ERGONOMIEGRÖSSE**

**S) Small**



**M) Medium**



**L) Large**



**3 ) RELAXFUNKTION**

**2) 2M (motorisch)**



**H) 3M + Herzwaage**

**\*Aufpreis**



**O) 3M + Aufstehhilfe**

**\*Aufpreis**



**4 ) STEUERUNG**

**L) Bedienelement**



DRUK\_KNOP schwarz - **In Preis**  
DRUK\_KNOP - **In Preis**  
AKU 1 - **Aufpreis.\***

**R) Bedienelement**



DRUK\_KNOP schwarz - **In Preis**  
DRUK\_KNOP - **In Preis**  
AKU 1 - **Aufpreis.\***


**5 ) KOPFSTÜTZE**


**-) manuell verstellbare Kopfstütze (im Standard)**



**E) elektrisch verstellbare Kopfstütze **\*Aufpreis****



ACTIVINEO BUBBLE	
	Drehessel 2M (Basis)

	1 = Stoff	Komplett
	II,	
	III,	
	IV,	
	V,	
	1 = Leder	Komplett
	L10,	
	L20,	
	L30,	
	L40, L50,	

#### Aufpreis für Funktionen

3M inkl. <b>Herzwaage Position</b>	
3M + Aufstehhilfe (NICHT mit HERZWAAGE !!)	
elektrisch verstellbare Kopfstütze	
DRUK_KNOP schwarz	
DRUK_KNOP	
AKKU	






























#### Aufpreis für Variante A8

	1 = Stoff	Stoff 1 bestimmt den Preis.
	2 = Stoff oder Leder	Preis = Basis + Aufpreis Variante A8
	II, III, IV, V,	
	L10, L20,	
	L30, L40,	
	L50,	
	1 = Leder	Leder 1 bestimmt den Preis.
	2 = Leder.	Preis = Basis + Aufpreis Variante A8
	L10, L20, L30, L40, L50,	

#### Aufpreis für Variante A10

	1 = Stoff	Stoff 1 bestimmt den Preis.
	2 = Stoff oder Leder	Preis = Basis + Aufpreis Variante A10
	II, III, IV, V,	
	L10, L20,	
	L30, L40,	
	L50,	
	1 = Leder	Leder 1 bestimmt den Preis.
	2 = Leder.	Preis = Basis + Aufpreis Variante A10
	L10, L20, L30, L40, L50,	

Aufpreis für Fuesse

 KMF3 RVS			
 KMF3 schwarz	Im Preis		
 KMF7 schwarz	Im Preis		
 KMF7 gebuerstet			
 KHF3 schwarz			
 KHF3 natur			
 KHF3 kolonial			
 KHF3 kirsche dunkel			
 KHF3 erle			
 KHF3 graphit			
 KHF3 CBM 391 sand			
 KHF3 BV9010 WHITE			
 KHF3 eiche bianco			
 KHF3 eiche geoeilt			
 TMF1 gebuerstet			
 TMF1 schwarz			
 THF1 schwarz			
 THF1 natur			
 THF1 kolonial			
 THF1 kirsche dunkel			
 THF1 erle			
 THF1 graphit			
 THF1 CBM 391 sand			
 THF1 BV9010 WHITE			