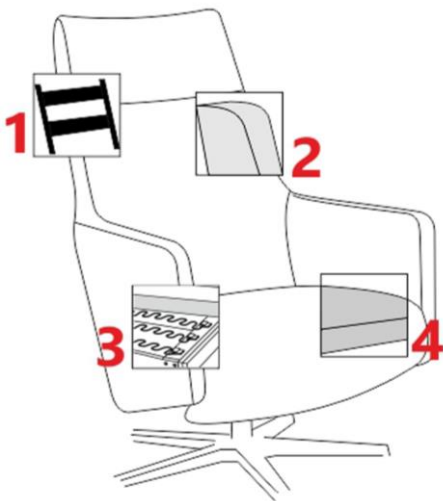


**Produktinformation**



- KORPUS** : Metallgestell; Sperrholz; Spanplatte;
- SITZ** : Wellen-Unterfederung; Lastilux + Schaum 30kg/m3;
- RÜCKEN** : Schaum HR 30kg/m3; Diolenwattenabdeckung;
- FüÙE (Drehsessel)** : Tellerfuss; Kreuzfuss;
- FüÙE (Sessel)** : MetallfüÙe; Rollen;

- 1** Metallgestell
- 2** Schaum HR 30kg/m3
- 3** Wellen-Unterfederung
- 4** Sandwich Schaum HR 30kg/m3 /



## Die Drehsessel haben ihren individuellen Charakter, ihr Design und ihre Abmessungen.

**Art der Polsterung** : Festgepolstert mit legerem Lock; Veränderungen und stärkere Faltenbildung sind warentypisch.

### Bezugkombination-Möglichkeiten

1. Komplette Stoff
2. Komplette Leder
3. mit Varianten gegen Aufpreis:

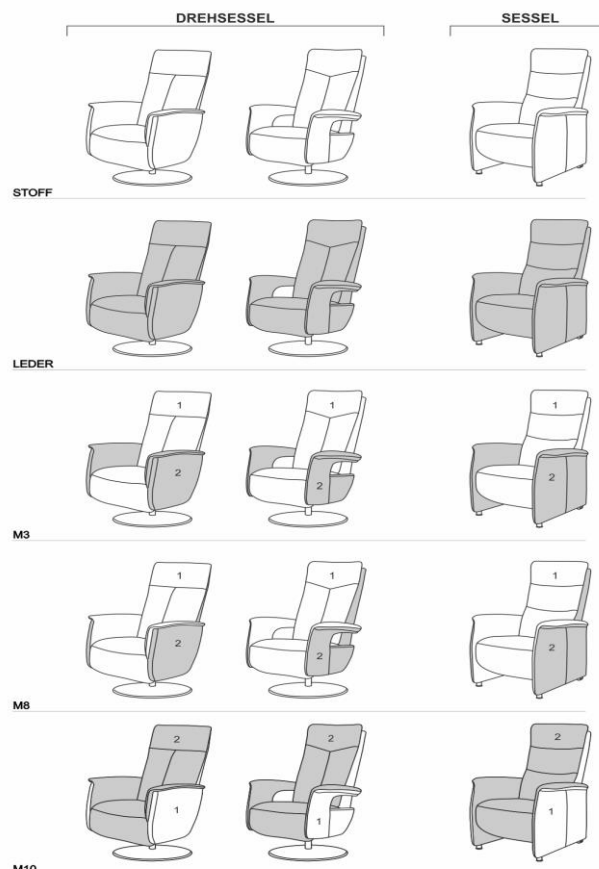
M3: Sitz + Rückenlehne + Rücken hinten im Stoff (1); komplette Armlehne im zweiten Stoff oder Leder (2)

M8: Sitz + Rückenlehne + Armlehne innen im Stoff (1); Rücken hinten + Armlehne außen im zweiten Stoff oder Leder (2)

M10: Rücken hinten + Armlehne außen im Stoff (1); Sitz + Rückenlehne + Armlehne innen im zweiten Stoff oder Leder (2)

Es besteht die Möglichkeit - gegen Aufpreis - für die Varianten M3 / M8 / M10 eine Kombination aus 2 Lederfarben zu fertigen. Voraussetzung ist, dass die beiden Farben vom gleichen Ledertyp sind.

**Position 1 bestimmt Preiskategorie, Position 2 ist Variante gegen Aufpreis. Siehe die Skizze unten.**



## Rückenvarianten:



## Armlehnevarianten:



motorische Verstellung:  
bei Armlehne 1 ist das Bedienfeld an der Außenseite angebracht, bei Armlehne 2 und 3 wird diese innen montiert !!!!!!!

Armlehne 1 und 2 - Drehsessel, Armlehne 3 - Sessel

Bei Armlehnevariante 1 ist der Drehsessel ca. 68cm breit und bei Armlehnevarianten 2 und 3 ist der Sessel 78cm breit.

## Größenoptionen

1. Small / Medium / Large

2. **NEU Medium und Large: mit verlängerter Fußstütze + ca 6 cm - gegen Aufpreis**



Drehsessel 2M - durch die Steuerung wird die Relaxfunktion gelöst, der Rücken geht nach hinten, separat wird die Fußstütze gesteuert. Manuell verstellbare Kopfstütze im Standard.



motorische Verstellung:  
bei Armlehne 1 ist das Bedienfeld an der Außenseite angebracht !!!!!!!

Drehsessel 2M m.Aufstehhilfe - durch die Steuerung wird die Relaxfunktion gelöst, der Rücken geht nach hinten, separat wird die Fußstütze gesteuert. Wenn die Fußstütze in zugeklapptem Zustand ist kann mit dem gleichen Knopf die Funktion der Aufstehhilfe aktiviert werden. Manuell verstellbare Kopfstütze im Standard.



Sessel im Standard mit Drehspindel - läßt sich um die 350 Grad drehen



**Zusätzliche Optionen gegen Aufpreis:**

- elektrische Kopfstütze (nur bei 2M und 2M m.Aufstehhilfe möglich)

**Wellness Sitzheizung ACHTUNG nur im SITZ erwärmt sich die Fläche !!!**

Die Benutzung der Sitzheizung ist nicht im Akkubetrieb möglich. Diese Option muß seperat an das Stromnetz angeschlossen werden.

Sitzheizung: Sitzheizung mit 3 Heizstufen. Inklusive Netzteil und Bedienfeld aus Edelstahl mit beleuchtetem Schalter.

Die Wellness-Erwärmung endet automatisch nach +/- 60 Minuten.

Die Sitzheizung kann auch in manuellem Relaxsessel eingebaut werden.

**Bedienung - Möglichkeiten:**

TYP	STANDARD	OPTION				
	BEDIENUNG	BEDIENUNG	USB	AKKU	E.KOPF.	S.HEIZUNG.
Manuell						
2M						
2M AUFSTEHHILFE						

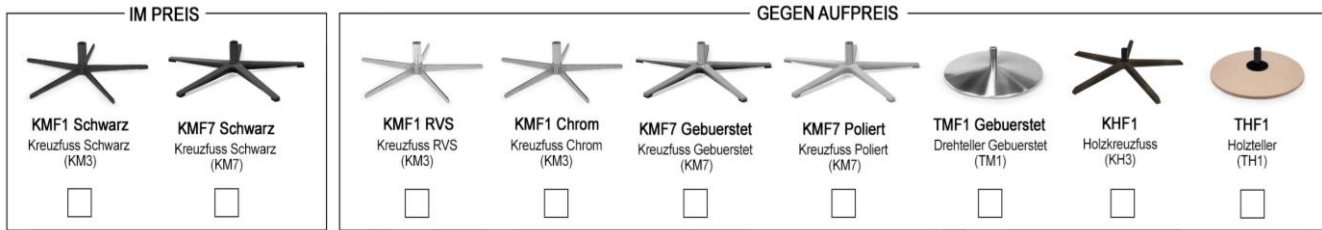
Bei dem Drehsessel 2M und 2M m.Aufstehhilfe - gibt es drei Arten von Steuerung: 1)Standard Druckknopf, 2)Druckknopf mit USB Anschluss (gegen Aufpreis) oder 3)Fernbedienung mit Kabel und Magnet (gegen Aufpreis).

Die Fernbedienung mit Kabel (2M) wird auf der Außenseite der Armlehne mittels Magnet befestigt.

Bei 2M oder 2M mit Aufstehhilfe ist es möglich zusätzlich einen AKKU gegen Aufpreis zu bestellen.

## Fussart - Möglichkeiten:

### Drehsessel: mit Armlehne 1 und 2

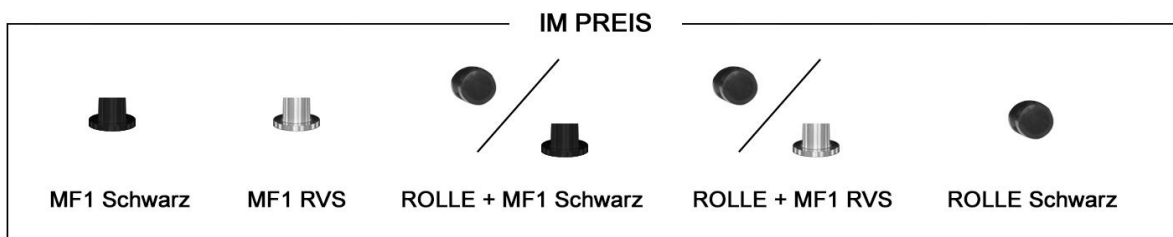


Zugeordnete Konus-Farben:

- chrom für Füße RVS und chrom
- schwarz für Füße schwarz und Holzfüße

Erhältliche Holzfußfarben: lieferbare Holzfußfarben siehe Holzfarbtonmuster.

### Füße für Sessel mit Armlehne 3 bodennah



## 1) BASIS

### D) Drehsessel

Armlehne 1 oder 2



## 2) ERGONOMIEGRÖSSE

### S) Small



H=107 / W=78 / L=90

### M) Medium



H=115 / W=78 / L=90

### N) Medium mit verlängerter Fußstütze \*Aufpreis

H=115 / W=78 / L=90

### L) Large



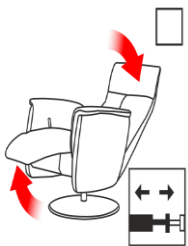
H=125 / W=78 / L=90

### O) Large mit verlängerter Fußstütze \*Aufpreis

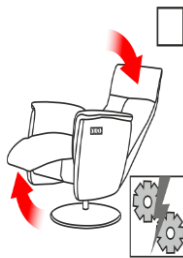
H=125 / W=78 / L=90

## 3) RELAXFUNKTION

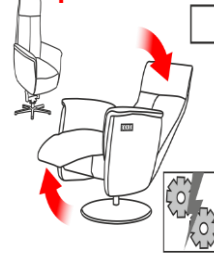
### G) manuell m. Gasdruckfeder



### 2) 2M (motorisch) \*Aufpreis



### O) 2M (motorisch) m. Aufstehhilfe \*Aufpreis

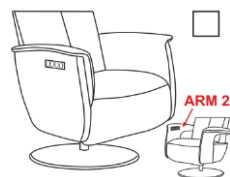


## 4) STEUERUNG

### M) Hebel nur f. manuell m. Gasdruckfeder



### L) Steuerung montiert Arm links (f. 2M und 2M m. Aufst)



DRUK\_KNOP - Im Preis  
DRUK\_KNOP & USB - Aufpreis.\*  
AKU 1 - Aufpreis.\*

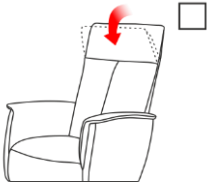
### R) Steuerung montiert Arm rechts (f. 2M und 2M m. Aufst)



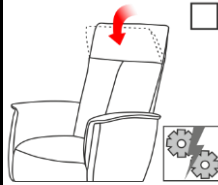
DRUK\_KNOP - Im Preis  
DRUK\_KNOP & USB - Aufpreis.\*  
AKU 1 - Aufpreis.\*

## 5) KOPFSTÜTZE

-) manuell verstellbare Kopfstuetze (im Standard)




E) elektrisch verstellbare Kopfstuetze (f. 2M und 2M mit Aufst) \*Aufpreis

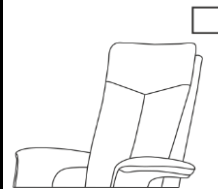


## 6) RÜCKENOPTIK


1) Rückenvariante



2) Rückenvariante 2

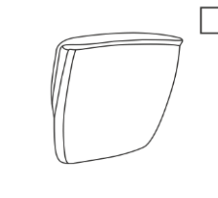


3) Rückenvariante 3

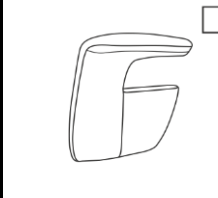


## 7) ARMLEHNENOPTIK

1)



2) Armlehnevariante 2

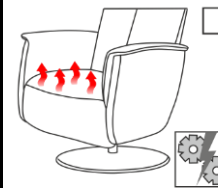


## 8) SITZHEIZUNG

-) ohne Sitzheizung

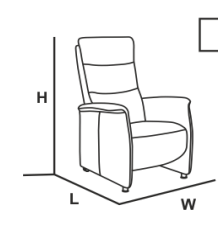


M) elektrische Sitzheizung \*Aufpreis



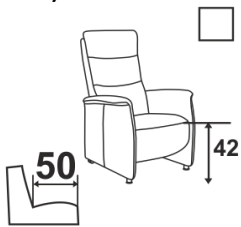
## 1) BASIS

S) Sessel **Arملهne 3**



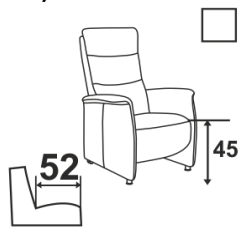
## 2) ERGONOMIEGRÖSSE

**S) Small**



H=107 / W=78 / L=90

**M) Medium**

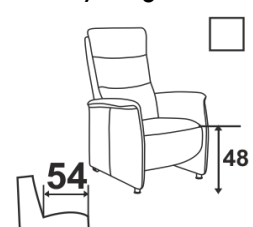


H=115 / W=78 / L=90

**N) Medium mit verlängerter Fußstütze** \*Aufpreis

H=115 / W=78 / L=90

**L) Large**



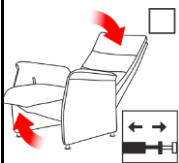
H=125 / W=78 / L=90

**O) Large mit verlängerter Fußstütze** \*Aufpreis

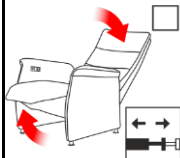
H=125 / W=78 / L=90

## 3) RELAXFUNKTION

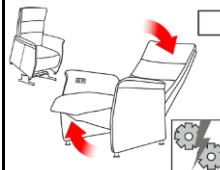
**G) manuell m. Gasdruckfeder**



**2) 2M (motorisch)** \*Aufpreis

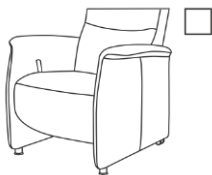


**O) 2M (motorisch) m. Aufstehhilfe** \*Aufpreis

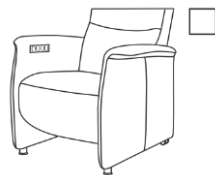


## 4) STEUERUNG

**M) Hebel nur f. manuell m. Gasdruckfeder**

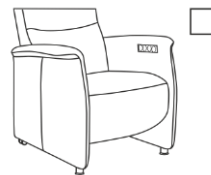


**L) Steuerung montiert Arm links (f. 2M und 2M m. Aufst)**



DRUK\_KNOP - Im Preis  
DRUK\_KNOP & USB - Aufpreis.\*  
AKU 1 - Aufpreis.\*

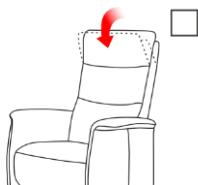
**R) Steuerung montiert Arm rechts (f. 2M und 2M m. Aufst)**



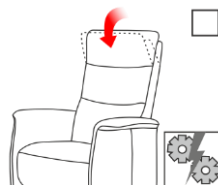
DRUK\_KNOP - Im Preis  
DRUK\_KNOP & USB - Aufpreis.\*  
AKU 1 - Aufpreis.\*

## 5) KOPFSTÜTZE

**-) manuell verstellbare Kopfstuetze (im Standard)**



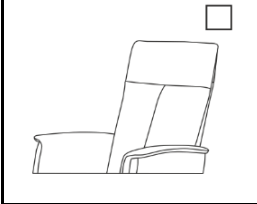
**E) elektrisch verstellbare Kopfstuetze (f. 2M und 2M mit Aufst)** \*Aufpreis



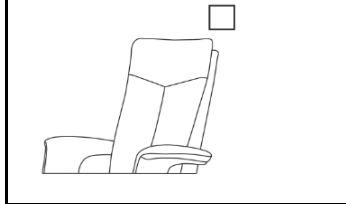


## 6 ) OPTIK


1) Rückenvariante



2) Rückenvariante 2




3) Rückenvariante 3

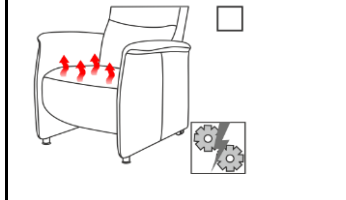


## 7 ) SITZHEIZUNG


-) ohne  
Sitzheizung



M) elektrische  
Sitzheizung \*Aufpreis



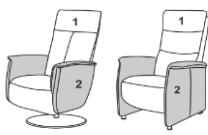
ACTIVINEO			
BACCARA			
	<b>Armlehne 1 oder 2</b>	<b>Armlehne 3</b>	
	Drehsessel manuell m. Gasdruckfeder	Sessel manuell m. Gasdruckfeder	

	1 = Stoff		Komplett in Stoff
	II,		
	III,		
	IV,		
	V,		
	1 = Leder		Komplett in Leder
	L20 - W2		
	L30- WM Retro W0 WL		
	L40 - W10		
	L50 - WP		

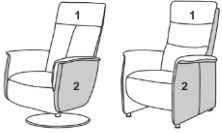
### Aufpreis für Funktionen

Aufpreis für verlängerte Fußstütze (medium/large)		
2M (motorisch)		
2M (motorisch) m. Aufstehhilfe		
elektrisch verstellbare Kopfstütze (f. 2M und 2M mit Aufst)		
elektrische Sitzheizung		
DRUK_KNOP	Im Preis	Im Preis
DRUK_KNOP & USB		
AKKU 1		
Handschalter mit Kabel; Magnetbefestigung		


### Aufpreis für Variante M3

	1 = Stoff		Stoff 1 bestimmt den Preis.
	2 = Stoff oder Leder		Preis = Basis + Aufpreis Variante M3
	Stoff II, III, IV,		
	L20,		
	L30, L40,		
	L 50		
	1 = Leder		Leder 1 bestimmt den Preis.
	2 = Leder.		Preis = Basis + Aufpreis Variante M3
L20, L30, L40,L50			






































### Aufpreis für Variante M8

	1 = Stoff		Stoff 1 bestimmt den Preis.	
	2 = Stoff oder Leder		Preis = Basis + Aufpreis Variante M8	
	Stoff II, III, IV,			
	L20,			
	L30, L40,			
	L50			
	1 = Leder		Leder 1 bestimmt den Preis.	
2 = Leder.		Preis = Basis + Aufpreis Variante M8		
L20, L30, L40,L50	0		0	

### Aufpreis für Variante M10

	1 = Stoff		Stoff 1 bestimmt den Preis.	
	2 = Stoff oder Leder		Preis = Basis + Aufpreis Variante M10	
	II, III, IV, V,			
	L20,			
	L30, L40,			
	L50			
	1 = Leder		Leder 1 bestimmt den Preis.	
2 = Leder.		Preis = Basis + Aufpreis Variante M10		
L20, L30, L40,L50				

## Aufpreis für Fuesse

<b>Kreuzfuß Metall</b> 	KMF1 RVS		
	KMF1 chrom		
	KMF1 schwarz		Im Preis
<b>Kreuzfuß Metall</b> 	KMF7 RVS		
	KMF7 poliert		
	KMF7 schwarz		Im Preis
	KHF1 schwarz		
	KHF1 natur		
	KHF1 kolonial		
	KHF1 kirsche dunkel		
	KHF1 erle		
	KHF1 graphit		
	KHF3 CBM 391 sand		
	KHF3 BV9010 WHITE		
	KHF1 eiche bianco		
	KHF1 eiche geölt		
<b>Tellerfuß Metall</b> 	TMF1 RVS		
<b>Tellerfuß Holz, Holzart BUCHE</b> 	THF1 schwarz		
	THF1 natur		
	THF1 kolonial		
	THF1 kirsche dunkel		
	THF1 erle		
	THF1 graphit		
	THF1 CBM 391 sand		
	THF1 BV9010 WHITE		
<b>nur für Sessel mit Armlehne 3</b> 	ROLLEN+METALL RVS		Im Preis
	ROLLEN+METALL schwarz		Im Preis
	ROLLEN schwarz		Im Preis
	MF1 RVS		Im Preis
	MF1 schwarz		Im Preis