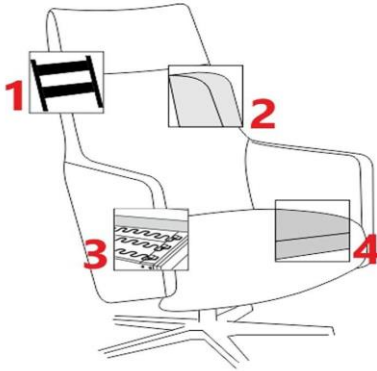




Produktinformation

- KORPUS : Metallgestell; Sperrholz;
- SITZ : Wellen-Unterfederung; SANDWICH (Lastilux + Visco Schaum); Diolenwattenabdeckung;
- RÜCKEN : Schaum HR 30kg/m3; Diolenwattenabdeckung;
- FÜßE : Tellerfuss; Kreuzfuss;

1 Metallgestell



- 2** Kaltschaum HR 30kg/m3
- 3** Wellen-Unterfederung
- 4** SANDWICH (Lastilux + Memory Schaum)

Die Drehsessel haben ihren individuellen Charakter, ihr Design und ihre Abmessungen.

Bezugkombination-Möglichkeiten

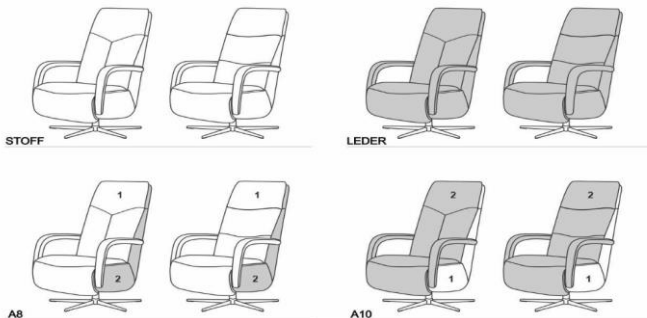
- 1. Komplett Stoff
- 2. Komplett Leder

3. mit Varianten gegen Aufpreis:

- A8 : Sitz + Rückenlehne + Armlehne innen im Stoff (1); Rücken hinten + Armlehne außen im zweiten Stoff oder Leder (2)
- A10 : Rücken hinten + Armlehne außen im Stoff (1); Sitz + Rückenlehne + Armlehne innen im zweiten Stoff oder Leder (2)

Es besteht die Möglichkeit - gegen Aufpreis - für die Varianten A8/A10 eine Kombination aus 2 Lederfarben zu fertigen. Voraussetzung ist, dass die beiden Farben vom gleichen Ledertyp sind.

Position 1 bestimmt Preiskategorie, Position 2 ist Variante gegen Aufpreis. Siehe die Skizze unten.



Rückenlehnen-Varianten



Armlehnen-Varianten

Gesamtbreite mit Armlehne 6 = ca 67 cm



Die Arten der Sessel

Drehsessel Manuell+Gasdruckfeder - durch den Hebel wird die Relaxfunktion gelöst, der Rücken geht nach hinten, und die Fußstütze nach oben. Manuell verstellbare Kopfstütze im Standard.



Drehsessel 2M m. Herzwaage - durch die Steuerung wird die Relaxfunktion gelöst, der Rücken geht nach hinten, separat wird die Fußstütze gesteuert. Manuell verstellbare Kopfstütze im Standard.

Drehsessel 3M m. Herzwaage und Aufstehhilfe - durch die Steuerung wird die Relaxfunktion gelöst, der Rücken geht nach hinten, separat wird die Fußstütze gesteuert. Wenn die Fußstütze in zugeklapptem Zustand ist kann mit dem gleichen Knopf die Funktion der Aufstehhilfe aktiviert werden. Manuell verstellbare Kopfstütze im Standard.

Wichtig: Aufgrund der Aufstehhilfe-Funktion unterscheidet sich die Länge der Fußstütze von der Länge bei anderen Funktionen, manuell oder 2M.

Die Fußstütze, Auflagefläche hat bei der manuellen Funktion bzw. bei der 2M Version **94 cm**;
bei der 3M, also mit Aufstehhilfe beträgt diese nur **92 cm** !!!!!



Sessel im Standard mit Drehspindel - läßt sich wie folgt drehen:



Zusätzliche Optionen gegen Aufpreis:

- elektrische Lordose (nur bei 2M und 3M möglich)
- elektrische Kopfstütze (nur bei 2M und 3M möglich)

Es wird empfohlen die Funktionen einzeln zu betätigen !!

Wellness




































Die Sitzheizung kann auch in einem manuellen Sessel eingebaut werden. Das Bedienfeld befindet sich seitlich rechts (davorstehend).

Die Sitzheizung kann nicht mit Akku betrieben werden, diese muß immer mit einem separatem Stromkabel mit der Steckdose verbunden werden !!!!

Die Heizung hat 3 Heizstufen. Der Knopf leuchtet in unterschiedlichen Farben, grün, orange und rot; Bedienfeld: Inox oder schwarz zur Wahl. Die Sitzheizung endet automatisch nach +/- 60 Minuten.

Elektrische Lordosenstütze: Bedienfeld gibt es in Edelstahl oder schwarz. Optional auch mit Akku.

Bedienung - Möglichkeiten:















TYP	STANDARD		OPTION					
	BEDIENUNG		BEDIENUNG	E.KOPF.	USB	AKKU	E.LORD.	S.HEIZUNG
Manuell								
2M + HERZWAAGE								
								
3M + HERZWAAGE + AUFSTEHHILFE								
								

Die Steuerung kann links oder rechts bestellt werden. Ausnahme ist die Manuelle-Version wo der Hebel nur links (davorstehend) möglich ist. Der Hebel ist in folgenden Farben erhältlich: inox und schwarz. Bitte immer eindeutig auf der Bestellung angeben.

Bei dem Drehsessel 2M und 3M - gibt es 3 Arten von Steuerung: **1) Standard Druckknopf**; **2) Druckknopf mit USB Anschluß** (gegen Aufpreis) oder **3) Fernbedienung mit Kabel und Magnet** (gegen Aufpreis).

Das Bedienfeld gibt es in folgenden Farben: inox und schwarz. Bitte immer eindeutig auf der Bestellung angeben. Wenn nichts auf der Bestellung steht wird immer **Farbe inox** bestätigt. Bei 2M und 3M kann gegen Aufpreis ein AKKU bestellt werden. Beim Relaxsessel wird der niedrige Akkustand über einen Signalton und über die Veränderung der LED-Druckknopf-Farben angezeigt.

Fußart - Möglichkeiten

IM PREIS				GEGEN AUFPREIS		
						
KMF3 Schwarz Kreuzfuss Schwarz (KM3)	KMF1 Chrom Kreuzfuss Chrom (KM1)	KMF1 Schwarz Kreuzfuss Schwarz (KM1)	KMF7 Schwarz Kreuzfuss Schwarz (KM7)	KHF3 Holzkreuzfuss (KH3)	KHF3 Eiche Geölt Holzkreuzfuss Eiche Geölt (KH3)	KHF3 Eiche Bianco Holzkreuzfuss Eiche Bianco (KH3)
<input type="checkbox"/>	<input type="checkbox"/>	<input type="checkbox"/>	<input type="checkbox"/>	<input type="checkbox"/>	<input type="checkbox"/>	<input type="checkbox"/>
GEGEN AUFPREIS						
						
KMF3 RVS (Edelstahl) Kreuzfuss RVS (KM3)	KMF3 Chrom Kreuzfuss Chrom (KM3)	KMF7 Gebuerstet Kreuzfuss Gebuerstet (KM7)	KMF7 Poliert Kreuzfuss Poliert (KM7)	TMF1 Gebuerstet Drehteller Gebuerstet (TM1)	TMF1 Schwarz Drehteller Schwarz (TM1)	THF1 Holzsteller (TH1)
<input type="checkbox"/>	<input type="checkbox"/>	<input type="checkbox"/>	<input type="checkbox"/>	<input type="checkbox"/>	<input type="checkbox"/>	<input type="checkbox"/>

Zugeordnete Konus-Farben:

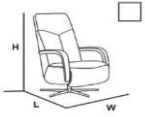
- chrom für Füße RVS (Edelstahl), gebürstet und chrom
- schwarz für Füße schwarz und Holzfüße

Erhältliche Holzfußfarben: lieferbare Holzfußfarben siehe Holzfarbtonmuster inklusive Sonderfarbton Eiche geölt und Eiche bianco.

Drehstuhl manuell m.Gasdruckfeder (Basis) ohne Herz-Waage-Position

1) BASIS

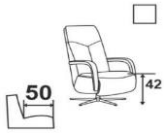
D) Drehstuhl



2) ERGONOMIEGRÖSSE

S) Small

H=108 / W=67 / L=88



M) Medium

H=115 / W=67 / L=88



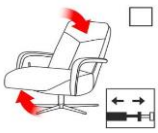
L) Large

H=123 / W=67 / L=90



3) RELAXFUNKTION

G) manuell + Gasdruckfeder



2) 2M + Herzwaage

***Aufpreis**



H) 3M + Herzwaage

+ Aufstehhilfe

***Aufpreis**



4) STEUERUNG

M) Hebel nur f. manuell +

Gasdruckfeder

HEBEL chrom - **Im Preis**

HEBEL schwarz - **Im Preis**



L) Bedienelement montiert

Arm links (f. 2M und 3M)

DRUK_KNOP - **Im Preis** DRUK_KNOP

& USB - **Aufpreis.*** DRUK_KNOP

schwarz - **Im Preis** DRUK_KNOP &

USB schwarz - **Aufpreis.***

AKU 1 - **Aufpreis.***



R) Bedienelement montiert

Arm rechts (f. 2M und 3M)

DRUK_KNOP - **Im Preis**

DRUK_KNOP & USB - **Aufpreis.***

DRUK_KNOP schwarz - **Im Preis**

DRUK_KNOP & USB schwarz -

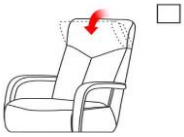
Aufpreis.*

AKU 1 - **Aufpreis.***

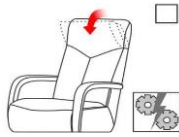


5) KOPFSTÜTZE

-) manuell verstellbare
Kopfstütze (im
Standard)



E) elektrisch
verstellbare
Kopfstütze (f. 2M und
3M) ***Aufpreis**



6) RÜCKENOPTIK

2) Rückenvariante 2



3) Rückenvariante 3



7) ARMLEHNENOPTIK

6) Armlehnevariante 6



8) LORDOSE

-) ohne Lordose



E) elektrische Lordose (f.
2M und 3M) ***Aufpreis**

Bedienelement Wellness inox - **Im Preis**

Preis

Bedienelement Wellness schwarz - **Im Preis**

Im Preis



9) SITZHEIZUNG

-) ohne Sitzheizung

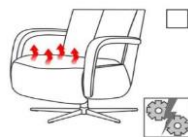



V) elektrische Sitzheizung

***Aufpreis**

Bedienelement Wellness inox - **Im Preis**

Bedienelement Wellness schwarz - **Im Preis**



ACTIVINEO BONO			
		Drehsessel manuell m.Gasdruckfeder (Basis) OHNE HERZ- WAAGE- STELLUNG	
	1 = Stoff		Komplett
	II,		
	III,		
	IV,		
	V,		
	1 = Leder		Komplett
	L20 W2		
	L30 WM,Retro,WL,W9		
	L40 W10		
L50 WP			

Aufpreis für Funktionen

2M + inkl. Herzwaage	
3M + inkl. Herzwaage + Aufstehhilfe	
elektrisch verstellbare Kopfstütze (f. 2M und 3M)	
elektrische Lordose (f. 2M und 3M)	
elektrische Sitzheizung	
HEBEL chrom	Im Preis
HEBEL schwarz	Im Preis
DRUK_KNOP	Im Preis
DRUK_KNOP & USB inox	
DRUK_KNOP schwarz	Im Preis
DRUK_KNOP & USB schwarz	
AKKU	
Bedienung mit Schnur + Magnet	
Bedienknopf Sitzheizung inox	Im Preis
Bedienknopf Sitzheizung schwarz	Im Preis

ACTIVINEO BONO		
	Drehsessel manuell m. Gasdruckfeder (Basis)	






Aufpreis für Variante A8

	1 = Stoff 2 = Stoff oder Leder	Stoff 1 bestimmt den Preis. Preis = Basis + Aufpreis Variante A8	
	II, III, IV, V,		
	L20,		
	L30, L40,		
	L50,		
	1 = Leder 2 = Leder.	Leder 1 bestimmt den Preis. Preis = Basis + Aufpreis Variante A8	
	L20, L30, L40, L50,		

Aufpreis für Variante A10

	1 = Stoff 2 = Stoff oder Leder	Stoff 1 bestimmt den Preis. Preis = Basis + Aufpreis Variante A10	
	II, III, IV, V,		
	L20,		
	L30, L40,		
	L50,		
	1 = Leder 2 = Leder.	Leder 1 bestimmt den Preis. Preis = Basis + Aufpreis Variante A10	
	L20, L30, L40, L50,		

Aufpreis für Fuesse

	KMF3 RVS	
	KMF3 chrom	
	KMF3 schwarz	Im Preis
	KMF1 chrom	Im Preis
	KMF1 schwarz	Im Preis
	KMF7 schwarz	Im Preis
	KMF7 chrom	
	KMF7 gebürstet	
	KHF3 schwarz	
	KHF3 natur	
	KHF3 kolonial	
	KHF3 kirsche dunkel	
	KHF3 erle	
	KHF3 graphit	
	KHF3 CBM 391 sand	
	KHF3 BV9010 WHITE	
	KHF3 eiche bianco	
	KHF3 eiche geölt	
	TMF1 gebuerstet	
	TMF1 schwarz	
	THF1 schwarz	
	THF1 natur	
	THF1 kolonial	
	THF1 kirsche dunkel	
	THF1 erle	
	THF1 graphit	
	THF1 CBM 391 sand	
	THF1 BV9010 WHITE	